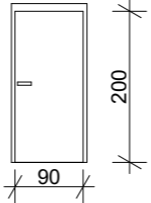
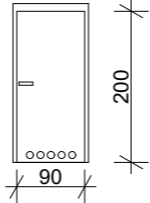
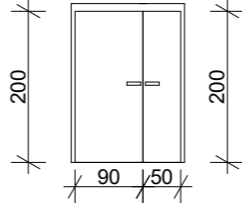


DRZWI ZEWNĘTRZNE - stalowe				
				
symbol	DZ1	DZ2	DZ3	
ilość	4	1	1	
szerokość w świetle muru	100	100	150	
wysokość w świetle muru	210	210	210	
szerokość w świetle ościeżnicy	90	90	140 (90+50)	
wysokość w świetle ościeżnicy	200	200	200	
współczynnik przenikania ciepła	U<1,3	U<1,3	U<1,3	
material	stalowe	stalowe	stalowe	
kolor	antracyt	antracyt	antracyt	
otwieranie	tak	tak	tak	
lewe/prawe	2	2	1 (90)	-
uwagi				
<p>UWAGA: - wymiary otworów stolarki sprawdzić na budowie - Strefa wiatrowa II PN-B-02011:1977/Az1</p>				