PODCIĄG PŻ.0.6
Skala 1:25

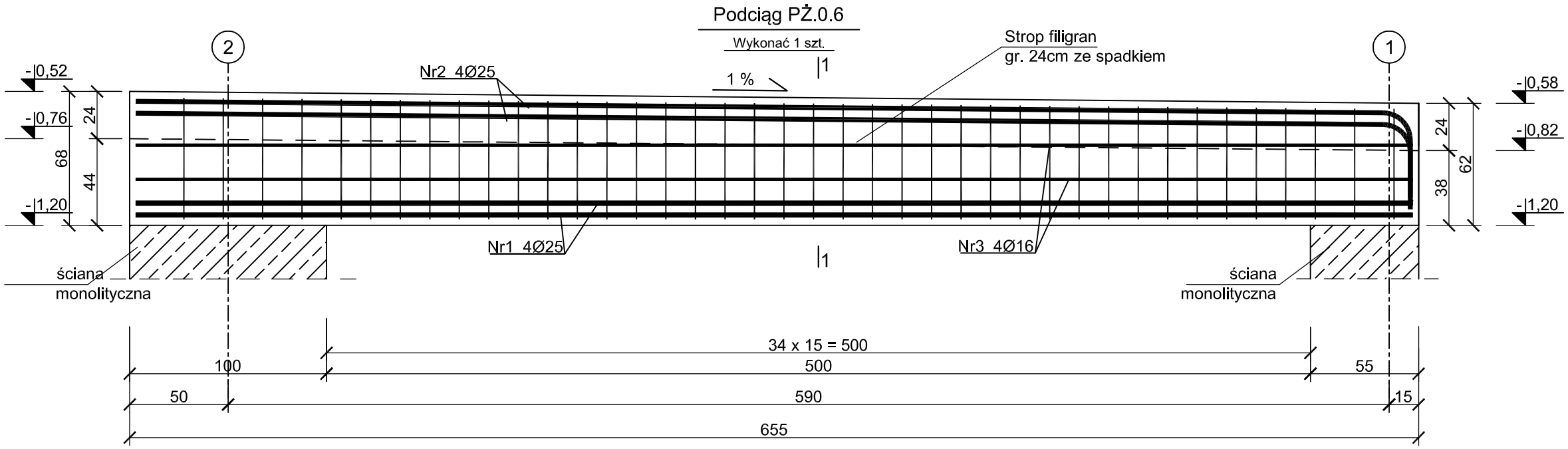

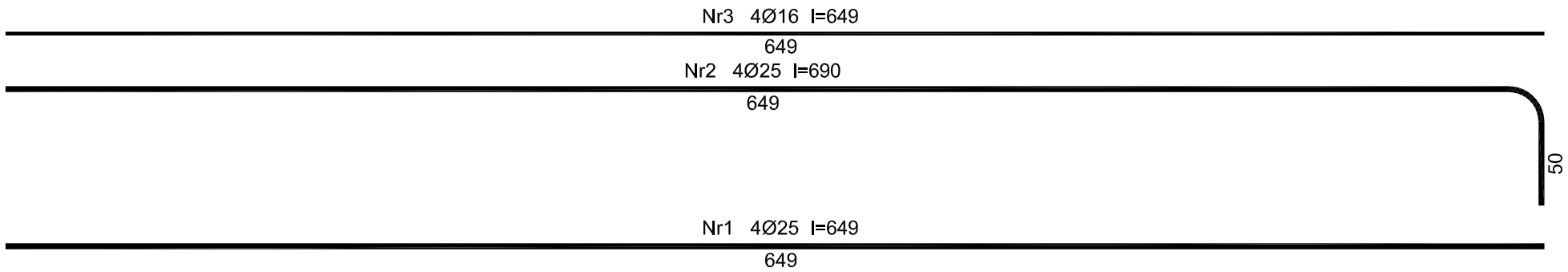

Beton	C30/37
Stal	B500SP
Otulina	c_{nom} =30 mm

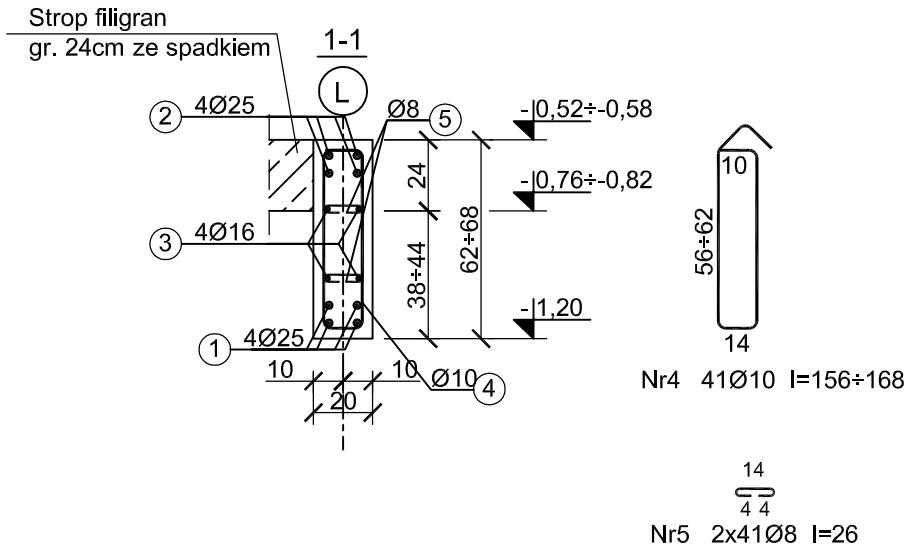

ZESTAWIENIE STALI

Poz.	Stal	Długość	Ilość [szt.]			Średnica			
	B500SP	[cm]	Ilość	Elementów	Łącznie	(#8)	(#10)	(#16)	(#25)
1	25	649	4	1	4				25,96
2	25	690	4	1	4				27,60
3	16	649	4	1	4			25,96	
4*	10	162	41	1	41		66,42		
5	8	26	82	1	82	21,32			
Długość wg. średnic					[m]	21,32	66,42	25,96	53,56
Masa 1 metra bieżącego pręta					[kg/mb]	0,40	0,62	1,58	3,85
Masa łączna wg. średnic					[kg]	8,53	41,18	41,02	206,21
Ogółem					**[kg]**	**297**			

*-wartość średnia

PROJEKT TECHNICZNY

NAZWA INWESTYCJI:
BUDYNEK USŁUG TURYSTYCZNYCH

ADRES INWESTYCJI:
ul. NADBRZEŻNA
78-111 USTRONIE MORSKIE
dz. nr 30/2, 29/6, 29/8, 28/17, 28/16

INWESTOR:
SOKOŁOWO Spółka z o. o.
ul. Aleja Wincentego Witosa 31
00-710 Warszawa

JEDNOSTKA PROJEKTOWA:
pracownia projektowa
C O L O S S E U M
ul. Tuwima 3A/3 Słupsk 76-200

NAZWA RYSUNKU
PODCIĄG PŻ.0.6

BRANŻA: KONSTRUKCJA

AUTOR:
mgr inż. Zbigniew Słowiński
UAN/8346/812/87
uprawnienia w zakresie konstrukcyjno-budowlanym
PODPIS:

SPRAWDZAJĄCY:
mgr inż. Krzysztof Rogoziński
nr ewld. WKP/0214/POOK/21
uprawnienia w zakresie konstrukcyjno-budowlanym
PODPIS:

1:25	DATA: marzec 2025	RYS. NR K/19